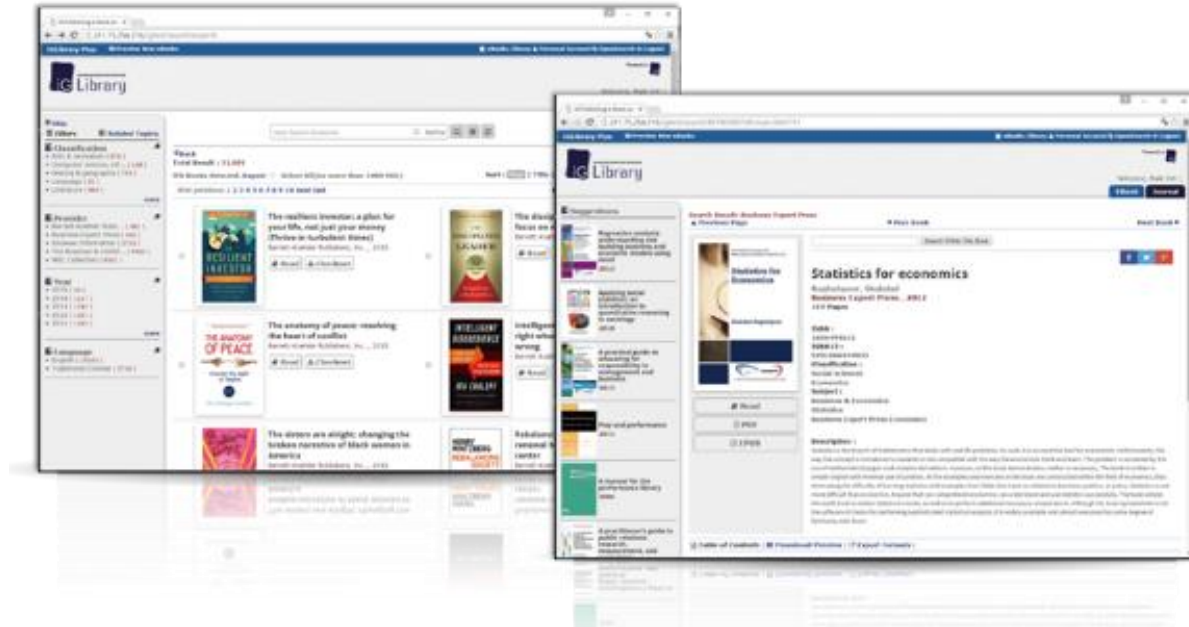


# iG Publishing 플랫폼 이용자 매뉴얼

IDC ASIA(iGroup Korea)



## New Generation eBook Platform

Change the Way You Read

iG Library Plus는 iG Publishing eBook 플랫폼의 3세대입니다. 다양한 검색 도구와 직관적인 인터페이스를 통해 사용자는 방대한 컬렉션의 콘텐츠를 탐색할 수 있습니다. 강력한 인덱스 서버는 다국어 콘텐츠, 원문 검색 및 클러스터링 엔진을 지원하여 관련성이 가장 높은 결과를 사용자에게 제공합니다.

이 시스템은 온라인 및 오프라인 콘텐츠 읽기 도구를 제공합니다. iViewer는 웹 브라우저를 통해 콘텐츠를 제공하고, 모든 주요 브라우저 애플리케이션을 지원하며, 다양한 종류의 읽기 지원 도구를 제공하는 온라인 리더입니다. 사용자는 독점적 응용 프로그램은 IG Reader APP을 통해 오프라인 읽기용 도서를 다운로드하거나 가장 인기있는 오프라인 읽기 응용 프로그램인 Adobe Digital Edition을 사용하여 e-Reader 장치로 다운로드하고 전송할 수 있습니다.

# Main Page: 시스템에 로그인 한 후 첫 페이지. 사용자는 필터를 사용하여 카테고리의 콘텐츠를 탐색하거나 원문 검색을 통해 가장 관련성이 높은 결과를 검색할 수 있습니다.

개인 계정 로그인

1 구입하지 않은 새로운 eBook 미리보기

2 구입한 책 보기

3

4

5

6

7

8 분류, 출판사 및 연도별 필터링

9 관련 주제별 검색

10 키워드 검색

11 검색 위해 키워드 전송

12 상세 검색

13 리셋

14

15

16

17 CSV, BibTex (.bib), EndNote (.enw) and RefMan (.ris)로 반출

18

19

20

21 iViewer 통해 온라인으로 읽기

22 오프라인 리딩 위해 체크아웃. (iGP Reader APP 설치 후 개인 계정 로그인)

23 PDF 다운로드 (특정 타이틀만 해당)

24 ePub 다운로드 (특정 타이틀만 해당)

25

26

27

28

29

30

31

32

33

34

35

36

37

38

39

40

41

42

43

44

45

46

47

48

49

50

51

52

53

54

55

56

57

58

59

60

61

62

63

64

65

66

67

68

69

70

71

72

73

74

75

76

77

78

79

80

81

82

83

84

85

86

87

88

89

90

91

92

93

94

95

96

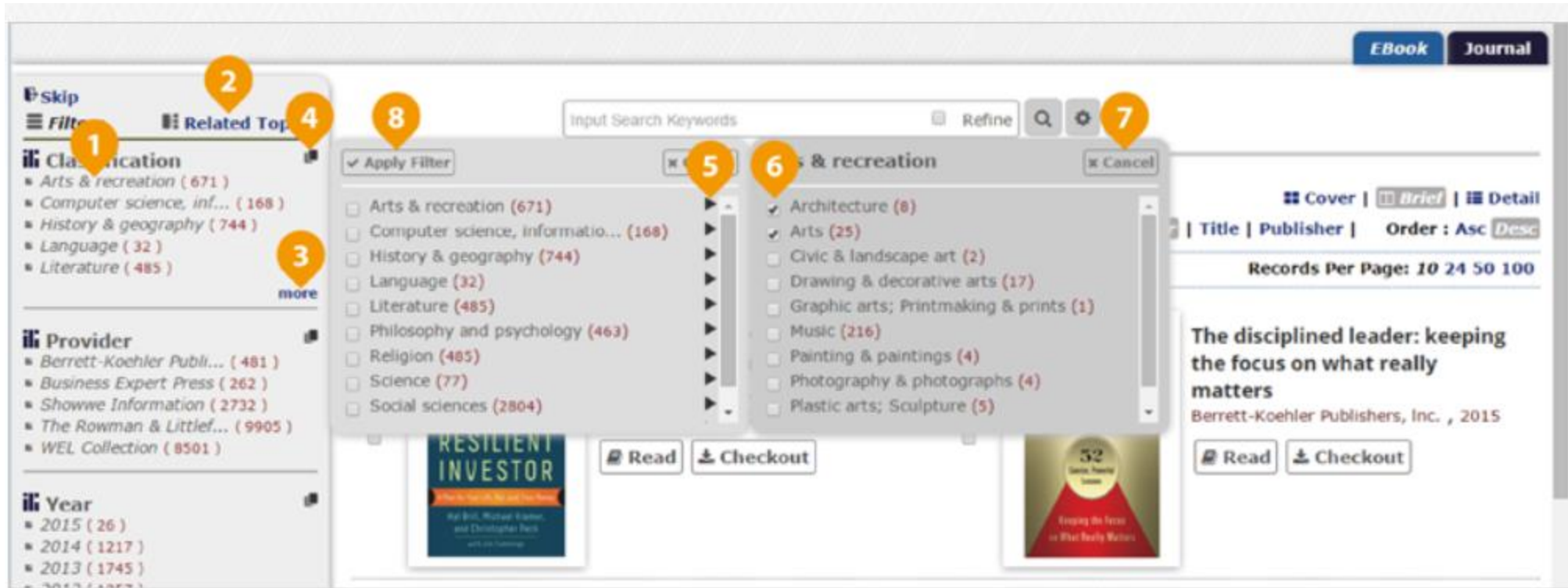
97

98

99

100

# Search and Filter



1. 필터 분류 선택
2. 관련 주제별 검색으로 전환
3. 분류의 전체 목록을 보려면 "more" 클릭
4. 클릭하면 필터 선택의 첫 번째 레이어로 이동
5. 다음 검색 결과 레이어로 이동
6. 필터 목록 선택
7. 'Cancel' 클릭하여 마지막 레이어 닫기
8. "필터 적용" 클릭하여 검색 시장

# Advanced Search

The screenshot shows the iG Library Plus advanced search interface. The search bar contains the terms "arts" and "literature" with "And" selected as the operator. A dropdown menu for "All Fields" is open, showing options like Title, Subject, Author, etc. The "Classification" section is expanded, showing "Computer science, in..." selected. The "Year" section has "From" and "to" fields. The "Provider" section shows a list of publishers, with "Available" and "Selected" columns. The search results preview shows a list of books, with the first one highlighted. The search history shows the current search query: ("arts" AND "literature") + Social sciences + History & geography Arts & recreation.

1. 키워드 입력하여 검색
2. 필드 선택
3. 멀티 키워드 검색 AND, OR 선택
4. 추가 검색 위한 필드 추가
5. 분류 항목으로 이동
6. 분류 항목 선택
7. 추가 분류 위해 키워드 클릭
8. 연도별 검색
9. 출판사별 검색
10. 검색결과 미리보기
11. 상세 정보 위해 책표지 클릭
12. 발행년도 확인 위해 클릭
13. 클릭하여 검색 히스토리 보기
14. 결과 자세히 보기
15. "Search" 버튼 눌러 검색결과 보기
16. 리셋하여 새로운 검색하기
17. 메인페이지로 돌아가기

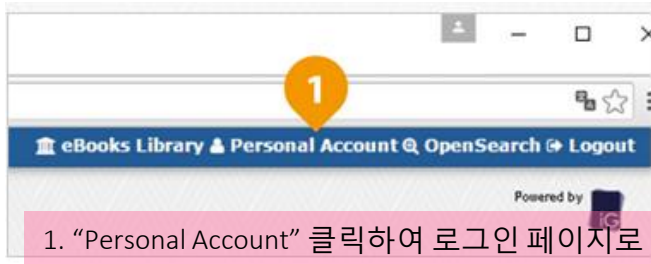
# Book Information

The screenshot displays the iG Library Plus interface for a book titled "Statistics for economics" by Shahdad Naghshpour, published by Business Expert Press in 2012. The interface includes a search bar, navigation buttons (Previous Page, Next Book), and a list of suggestions on the left. The main content area shows the book's cover, title, author, and publication details. Below this, there are buttons for "Read", "Checkout", "PDF", and "EPUB". The "Classification" section lists "Social sciences", "Economics", "Business & Economics", and "Statistics". The "Description" section provides a brief overview of the book's content. At the bottom, there are links for "Table of Contents", "Thumbnail Preview", and "Export Formats".

1. 이전 페이지로 돌아가기
2. 이전 도서 검색
3. 다음 책 보기
4. 본 타이틀 내에서 키워드 검색
5. SNS 공유
6. iViewer 통해 온라인으로 읽기
7. 오프라인 리딩을 위해 Checkout (모바일 기기에 iGP Reader App 설치 후 이용 가능)
8. 특정 타이틀만 PDF 다운로드 기능 있음
9. 특정 타이틀만 ePub 다운로드 기능 있음
10. 출판사, 연도로 필터
11. 해당 출판사의 관련 주제분야로 이동
12. 목차
13. 썸네일 미리보기
14. 내보내기 형식 사용하여 Citation Tool 이용
15. 표지 선택하여 상세 정보 보기
16. 타이틀 선택하여 상세 정보 보기
17. 해당 연도에 출판된 모든 타이틀 보기

# Book Borrow / Reservation

개인 계정을 등록하거나 구글, 페이스북 계정을 활용하여 오프라인 대출 및 예약 기능을 이용할 수 있습니다.



# Book Borrow / Reservation

12

EBook Journal

Offline Reading List

16 Personal Logout

first previous 1 next last Records Per Page: 5 10 20

Code	13 Title	Type	Checkout Date	Expire Date
BE PB0000248	Achieving success in nonprofit organizations	Book	Local:2015/6/26 15:38:33 GMT:2015/6/26 7:38:33	Local:2015/7/3 15:38:33 GMT:2015/7/3 7:38:33

Reservation List

14

first previous 1 next last Records Per Page: 5 10 20

Code	Title	Type	Reservation Date	Previous Reservations	Checkout Expire Date	Notifying Mail	
BSPB0000379	Biodiversity and biogeographic patterns in Asia-Pacific region I: statistical methods and case studies	Book	Local:2016/1/10 14:25 GMT:2016/1/9 17:4:25	1	Local:2016/1/20 0:21:4 GMT:2016/1/19 16:21:4	Not Yet	15 Remove from my list

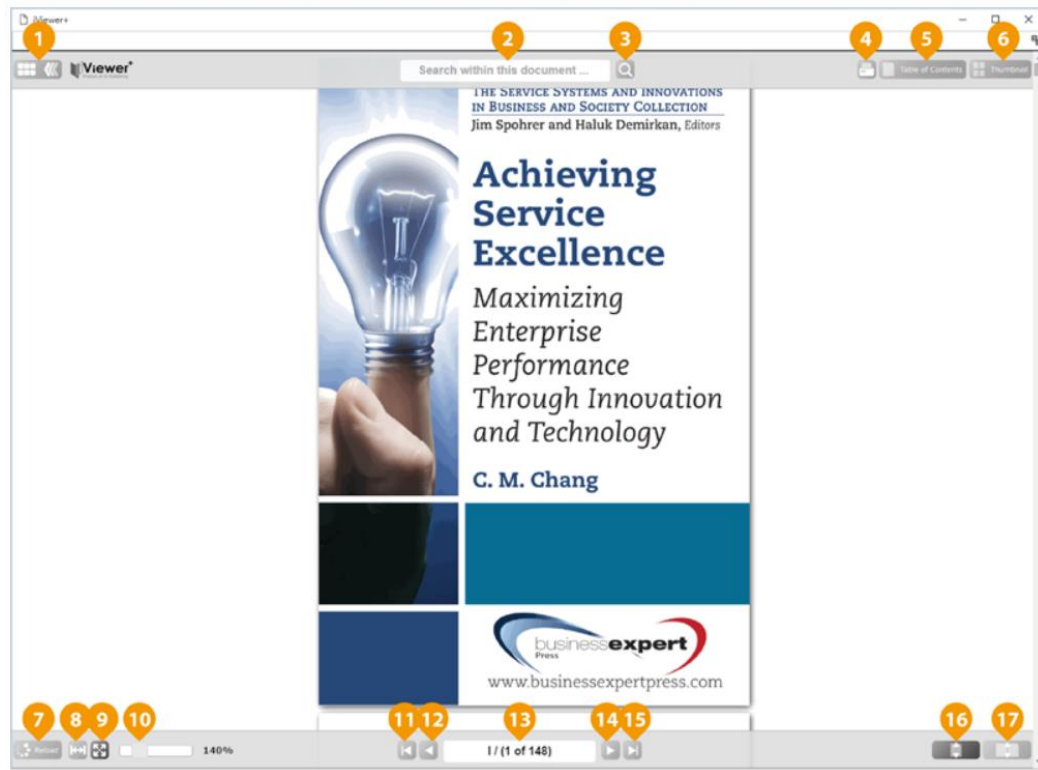
- 12. Personal account 페이지에서 대출 및 예약 현황 확인
- 13. 타이틀 클릭하여 상세 정보 보기
- 14. 페이지 전환
- 15. 도서 예약 취소
- 16. 계정 로그아웃



# iViewer Online Reader

iViewer는 웹 브라우저를 통해 콘텐츠를 제공하는 온라인 리더이며, 모든 주요 브라우저 애플리케이션을 제공하며, 다양한 종류의 읽기 지원 도구를 제공합니다.

키보드 화살표 버튼, Page Up/Down, Home 또는 End 버튼 또는 마우스 스크롤을 사용하여 페이지를 전환하거나 표시 영역을 제어할 수 있습니다.



1. Display / Hidden the reader control panels.
2. Search within this book.
3. Search button. ( Figure 1. )
4. Print pages.
5. Table of content. ( Figure 2. )
6. Thumbnail pages. ( Figure 3. )
7. Reload the current page and viewer.
8. Display page fit window width.
9. Display page fit window size.
10. The display area zoom in / out control.
11. Go first page.
12. Go previous page.
13. Enter number to switch the page.
14. Go next page.
15. Go last page.
16. Single page vertical display.
17. Two pages side by side vertical display.


# iViewer Online Reader



18. Left click mouse on the text to select the text. Right click the mouse to open the function menu.
19. Reset the text selection.
20. Copy the selected text.
21. Crop the selected area image.
22. Translate the selected text.
23. Print current Chapter (Available only for some books).
24. Print current page.
25. Print by page range.
26. Download current chapter (Available only for some books).
27. Download current page.
28. Download by page range.
29. Search online resources.

# iGP Reader (iOS / Android)

iGP Reader는 IOS / Android 장치에서 사용할 수 있는 APP입니다. 독자를 통해 책을 다운로드하려면 iG 라이브러리 플랫폼에 계정이 있어야합니다.

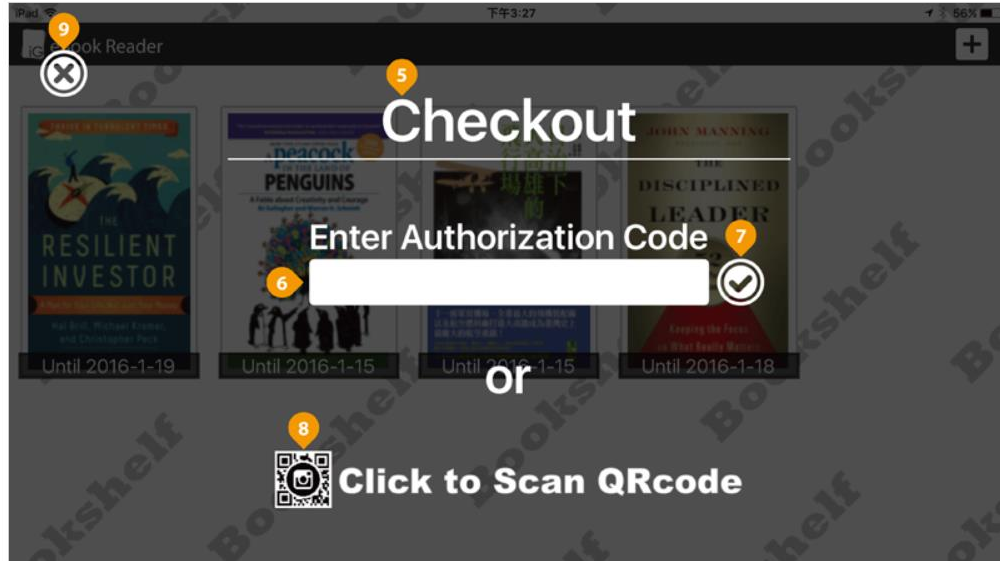


체크아웃 창에서 QR 코드를 스캔하여 어플리케이션을 다운로드 하십시오.



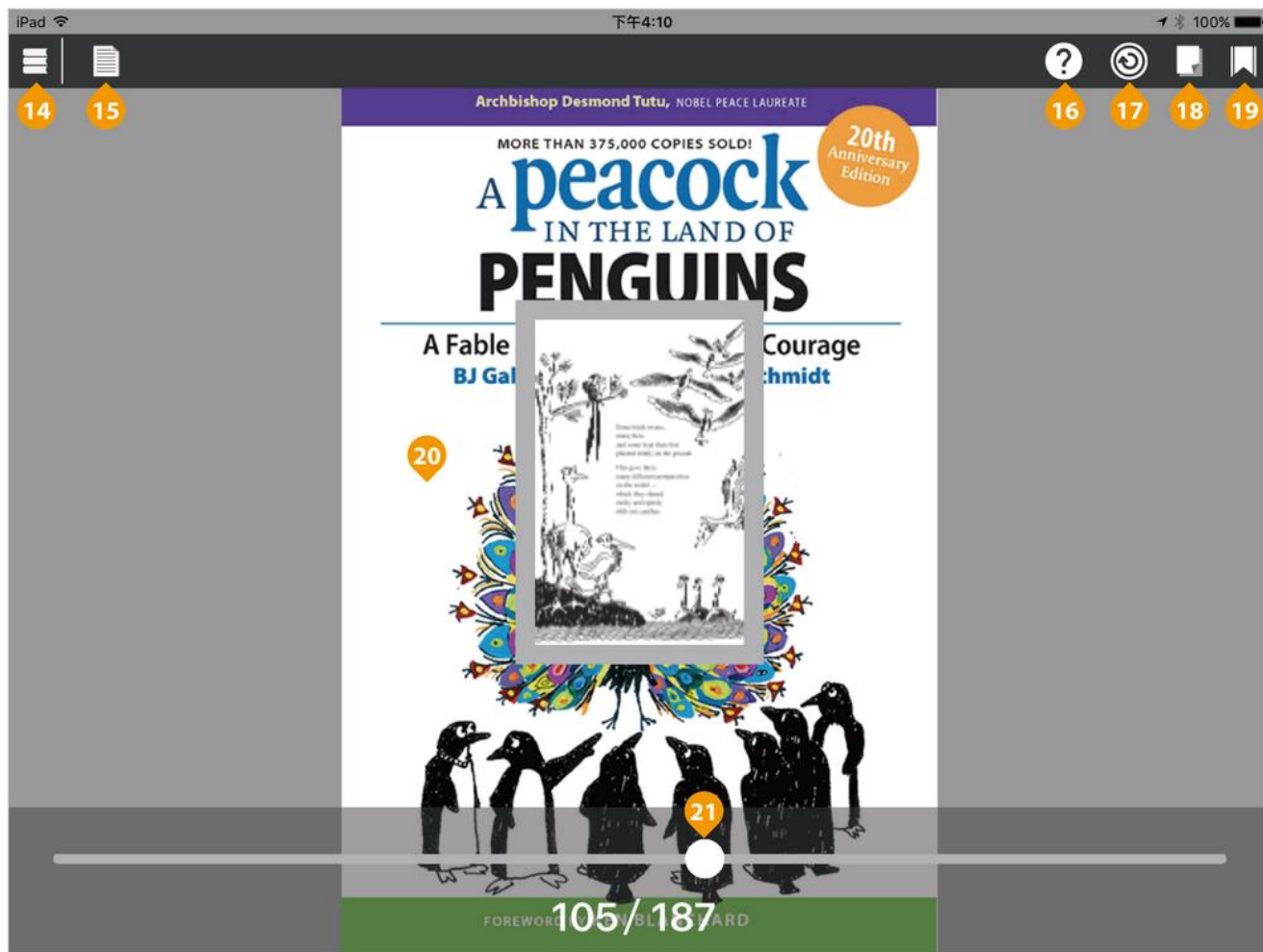
1. 도서 Check out 창
2. Check out 시리얼 번호를 입력하여 도서 다운로드
3. 혹은 QR 코드 인식하여 도서 다운로드
4. 창 닫기

# iGP Reader (iOS / Android)



5. If there is no book on the bookshelf, the program will ask you to enter the checkout code or scan the QR code.
6. Enter check out serial number to download the book.
7. The system might take few minutes to prepare the content for download, please be patient and you may click the refresh button to check the processing status.
8. Scan the QR Code to download the page.
9. Close the "Add Book" window and back to bookshelf.
10. Bookshelf display window.
11. Long press on the cover to remove the page.
12. The book will be removed from the bookshelf when expired.
13. Add new book to the bookshelf.

# iGP Reader (iOS / Android)



- 14. Back to bookshelf.
- 15. To open the book info, table of content and bookmark panel.
- 16. Link to online user guide.
- 17. Reload the page, you may reload the page when the page not display properly or missing.
- 18. To change the page switch mode (Slide / Flip).
- 19. Add or remove the bookmark.
- 20. Tap on the page to hide or display the control panel, swipe to left / right to switch the page, Pinch or Spread to zoom out / in the page.
- 21. Tap and slide on the scrolling bar to read the selected page.

# Requirements



## System Requirements

- Microsoft Windows XP / Vista / 7 / 8 / 10
- Macintosh Mac OS X
- Linux Kernel 1.4 +
- Android 4.0 +
- iOS 6.0 +

## Screen Resolution

- 1280 \* 720 +

## Browser

- Microsoft Edge
- Microsoft IE 9.0 +
- Mozilla Firefox
- Google Chrome
- Safari 6.0 +

Thank You!

<http://portal.igpublish.com/>